SKID PLATE FOR CFMOTO MT450
SOTTOMOTORE PER CFMOTO MT450

COD. 500009620 REV.2

ACERBIS PARTS



A - (1 PCS)



B - (2 PCS)



C - (4 PCS)



D - (4 PCS)



E - (1 PCS)

1

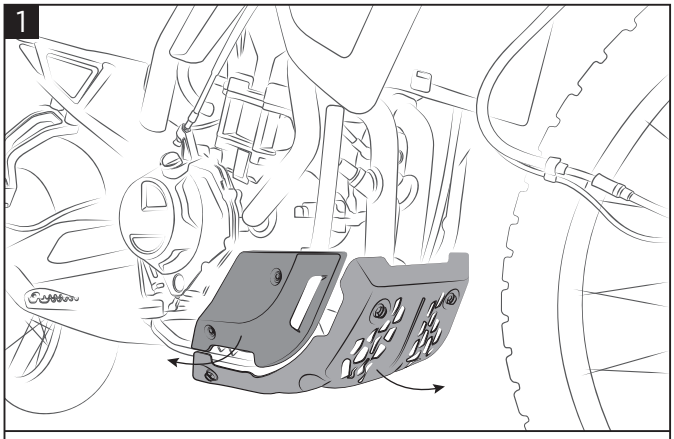

Remove the original skid plate and plastics.
Rimuovere il sottomotore e le plastiche originali.

2

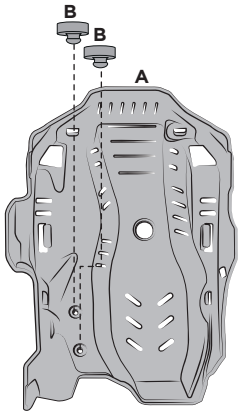

Insert the grommets (B) in the appropriate holes of the Acerbis skid plate (A).
Inserire i gommini (B) negli appositi fori del sottomotore Acerbis (A).

3

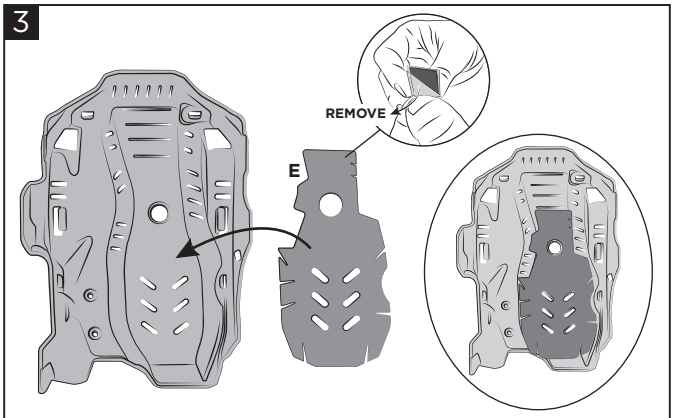

Remove the protective film from the heat shield (E) and position it, matching the holes.
Rimuovere la pellicola protettiva dal paracalore (E) e posizionarlo facendo combaciare i fori.

4

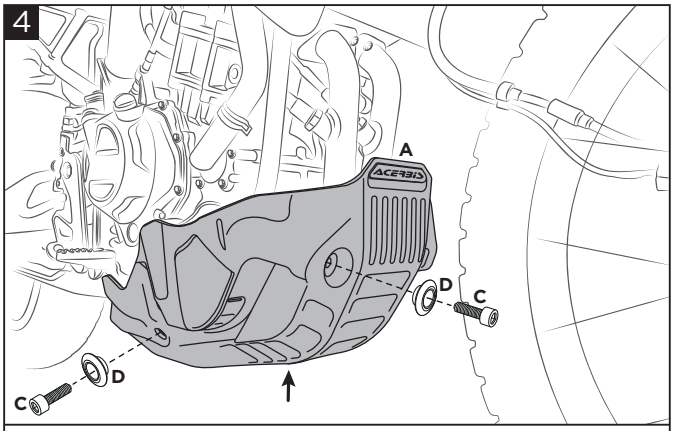

Position the Acerbis skid plate (A) on the bike, pushing the center part to engage it and fix it through the screws (C) and the bushings (D).
Posizionare il sottomotore Acerbis (A) sulla moto premendo la parte centrale per agganciarlo e fissarlo tramite le viti (C) e le boccole (D) da entrambi i lati.

WARNING!

IT Utilizza i prodotti Acerbis a tuo rischio e pericolo. Controlla la sicurezza del tuo dispositivo prima di guidare. Assicurati di seguire le istruzioni per l'installazione dei prodotti Acerbis. Non guidare se l'hardware è mancante o danneggiato. In tal caso, riportare immediatamente l'articolo al rivenditore. Assicurati che l'acceleratore e gli altri controlli siano liberi ogni volta che guidi. Il mancato rispetto di queste istruzioni e avvertenze potrebbe causare interferenze con i comandi, perdita di controllo e incidenti. Acerbis raccomanda che l'installazione venga eseguita da un meccanico autorizzato e che durante l'installazione vengano utilizzate solo parti originali Acerbis. Acerbis non fornisce alcuna garanzia o dichiarazione, espressa o implicita, in merito all'adattamento del suo prodotto per qualsiasi scopo particolare. Acerbis non fornisce alcuna garanzia o dichiarazione, espressa o implicita, in merito alla misura in cui i suoi prodotti proteggono individui o proprietà da lesioni, morte o danni.

EN Use Acerbis' products at your own risk. Check the safety of your device before you ride. Be sure that you follow the instructions for installing the Acerbis' products. Do not ride if there is missing or damaged hardware. If this is the case, take the item immediately back to your dealer. Make sure the throttle and other controls are free every time you ride. Not following these instructions and warnings could lead to interference with the controls, loss of control, and accidents. Acerbis recommends that installation must be done by a licensed mechanic and that only Acerbis' original parts are used during installation. Acerbis makes no guarantees or representations, express or implied, regarding the fitment of its product for any particular purpose. Acerbis makes no guarantees or representations, express or implied, regarding the extent to which its products protect individuals or property from injury or death or damage.

EUROPE
ACERBIS ITALIA S.P.A.
VIA SERIO, 37
24021 ALBINO (BG)
ITALY

U.S.A.
ACERBIS U.S.A. INC.
MAIL P.O. BOX 2030
SUN VALLEY, ID 83353
U.S.A.

UNITED KINGDOM
ACERBIS U.K LTD
UNIT 4 DUNFERMLINE COURT,
KINGSTON, MILTON KEYNES
MK10 0BY
GREAT BRITAIN

SKID PLATE FOR CFMOTO MT450
SOTTOMOTORE PER CFMOTO MT450

COD. 50000620 REV.2

WARNING

WARNING – RISK OF FIRE
Under certain conditions of use, such as in the presence of leaves, pine needles, grass, or mud, the skid plate (engine guard) may trap organic material. This debris can become lodged between the skid plate and the engine, particularly in the lower area of the power unit where ventilation is limited. If the accumulated material comes into contact with hot parts of the engine or the exhaust system, there is a risk of smoke or fire.
Regularly inspect and clean the skid plate and the area between the skid plate and the engine, especially during and after off-road use or riding in wooded environments.

AVVERTENZA – RISCHIO DI INCENDIO
In determinate condizioni d'uso, in presenza di foglie, aghi di pino, erba o fango, il paramotore può trattenere materiale organico. Tali detriti possono rimanere intrappolati tra il paramotore e il motore, in particolare nella zona inferiore del propulsore, dove la ventilazione è limitata. Se il materiale accumulato entra in contatto con parti calde del motore o dell'impianto di scarico, sussiste il rischio di sviluppo di fumo o incendio. Ispezionare e pulire regolarmente il paramotore e l'area compresa tra paramotore e motore, soprattutto durante e dopo l'uso off-road o la guida in ambienti boschivi.

WARNING

The Acerbis skid plate may not be compatible with motorcycles equipped with additional tubular protections (crash bars/tubular engine guards), center stands, or other aftermarket accessories. Simultaneous installation of these components may prevent or compromise the correct mounting of the product.

Il sottomotore Acerbis potrebbe non essere compatibile con motocicli dotati di protezioni tubolari aggiuntive (crash bars/paramotori tubolari), cavalletto centrale o altri accessori montati successivamente alla configurazione di serie. L'installazione contemporanea di tali componenti può impedire o compromettere il corretto montaggio del prodotto.

WARNING!

IT Utilizza i prodotti Acerbis a tuo rischio e pericolo. Controlla la sicurezza del tuo dispositivo prima di guidare. Assicurati di seguire le istruzioni per l'installazione dei prodotti Acerbis. Non guidare se l'hardware è mancante o danneggiato. In tal caso, riportare immediatamente l'articolo al rivenditore. Assicurati che l'acceleratore e gli altri controlli siano liberi ogni volta che guidi. Il mancato rispetto di queste istruzioni e avvertenze potrebbe causare interferenze con i comandi, perdita di controllo e incidenti. Acerbis raccomanda che l'installazione venga eseguita da un meccanico autorizzato e che durante l'installazione vengano utilizzate solo parti originali Acerbis. Acerbis non fornisce alcuna garanzia o dichiarazione, espressa o implicita, in merito all'adattamento del suo prodotto per qualsiasi scopo particolare. Acerbis non fornisce alcuna garanzia o dichiarazione, espressa o implicita, in merito alla misura in cui i suoi prodotti proteggono individui o proprietà da lesioni, morte o danni.

EN Use Acerbis' products at your own risk. Check the safety of your device before you ride. Be sure that you follow the instructions for installing the Acerbis' products. Do not ride if there is missing or damaged hardware. If this is the case, take the item immediately back to your dealer. Make sure the throttle and other controls are free every time you ride. Not following these instructions and warnings could lead to interference with the controls, loss of control, and accidents. Acerbis recommends that installation must be done by a licensed mechanic and that only Acerbis' original parts are used during installation. Acerbis makes no guarantees or representations, express or implied, regarding the fitment of its product for any particular purpose. Acerbis makes no guarantees or representations, express or implied, regarding the extent to which its products protect individuals or property from injury or death or damage.

EUROPE
ACERBIS ITALIA S.P.A.
VIA SERIO, 37
24021 ALBINO (BG)
ITALY

U.S.A.
ACERBIS U.S.A. INC.
MAIL P.O. BOX 2030
SUN VALLEY, ID 83353
U.S.A.

UNITED KINGDOM
ACERBIS U.K LTD
UNIT 4 DUNFERMLINE COURT,
KINGSTON, MILTON KEYNES
MK10 0BY
GREAT BRITAIN